



Plus de 50 cv

## Benne de reprise



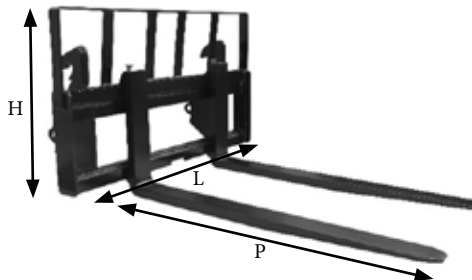
### GC32



- Enveloppe Ep : 6mm
- Flancs Ep : 6mm
- Lame d'attache EP : 16mm 400HB
- Marche antidérapant pour Skid
- Dents disponibles en option

Références	VISO <sup>1</sup>	L	P	H	Poids (kg)	Nb dents
GC321300-XX	380 L	1300	800	690	135	6
GC321500-XX	440 L	1500	800	690	160	6
GC321700-XX	500 L	1700	800	690	180	6
GC321900-XX	560 L	1900	800	690	200	8
GC322100-XX	620 L	2100	800	690	225	8

## Tablier avec fourches



### GC18

- Fourches 80x40x1000 - 1T5
- Fourches 80x40x1200 - 2T
- Fourches 100x40x1200 - 2T5
- Option dossieret H300mm

Références	Charge	L	P utile	H	Poids (kg)
GC181T5F21M-XX	1500	1000	1000	550	170
GC182TF21M2-XX	2000	1200	1200	550	180
GC182T5F21M2-XX	2500	1200	1200	550	200

<sup>1</sup> ISO : les volumes sont calculés selon la norme NF ISO 7546.

Dimensions, photos, poids et volume sont donnés uniquement à titre indicatif et non contractuels.